



**Prefeitura de  
Rolândia**



**SECRETARIA MUNICIPAL DE EDUCAÇÃO  
ATIVIDADES COMPLEMENTARES DE ESTUDO – COVID 19**

**26° ROTEIRO DE ATIVIDADES COMPLEMENTARES DE ESTUDO – COVID 19**

**ESCOLA MUNICIPAL MONTEIRO LOBATO**

**PROFESSOR: \_\_\_\_\_ TURMA: SALA DE RECURSO**

**ALUNO(A): \_\_\_\_\_**

**COMPONENTE CURRICULARES: LÍNGUA PORTUGUESA E MATEMÁTICA.**

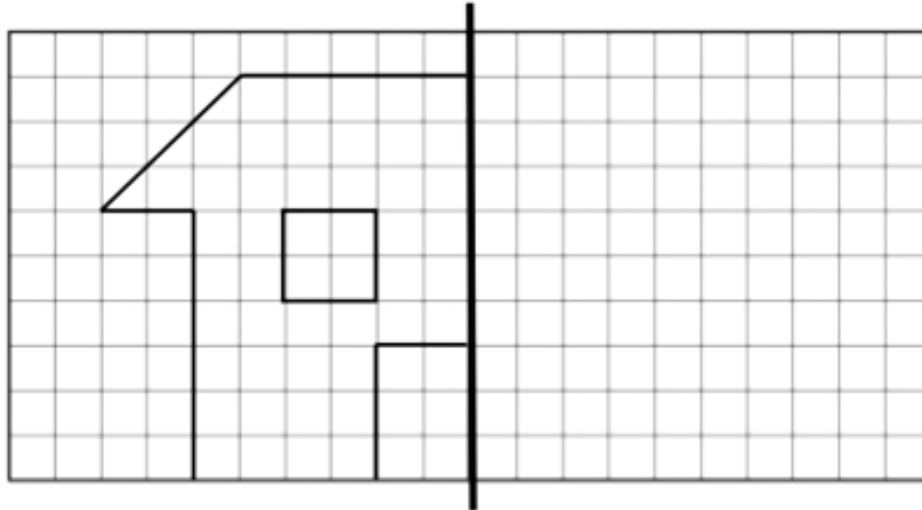
**PERÍODO DE REALIZAÇÃO: 03/11/2020 A 06/11/2020 TURMA: C12**

<b>VÍDEO OU ÁUDIO DO PROFESSOR</b>	<ul style="list-style-type: none"><li>- Áudio do professor com as orientações sobre as atividades.</li><li>- Vídeo sobre os sons da escrita com <b>l/h</b></li></ul>
<b>O QUE VAMOS ESTUDAR?</b>	<ul style="list-style-type: none"><li>- Atenção e percepção visual: lateralidade (direita e esquerda)</li><li>- Através de imagens realizando a simetria dessas partes para concluir o todo.</li><li>- Contagem: Noção de espaço e quantidade de quadrados</li><li>- Escrita de palavras com a ortografia: <b>l/h</b></li></ul>
<b>PARA QUE VAMOS ESTUDAR ESSES CONTEÚDOS?</b>	<ul style="list-style-type: none"><li>- Explorar as habilidades de coordenação motora fina, atenção e percepção visual.</li><li>- Estimular a memória visual, e escrita na simetria</li><li>- Habilidades em atenção e percepção visual</li></ul>
<b>COMO VAMOS ESTUDAR OS CONTEÚDOS</b>	<ul style="list-style-type: none"><li>- Através de realização de atividades para desenvolver habilidades espaciais, e percepção visual.</li></ul>
<b>COMO VAMOS REGISTRAR O QUE APRENDEMOS?</b>	<ul style="list-style-type: none"><li>- As atividades devem ser realizadas na folha impressa que retirou na escola para ser entregue ao professor na próxima semana de entrega para a correção, será enviado o vídeo com explicações da professora, e também um link explicativo.</li></ul>

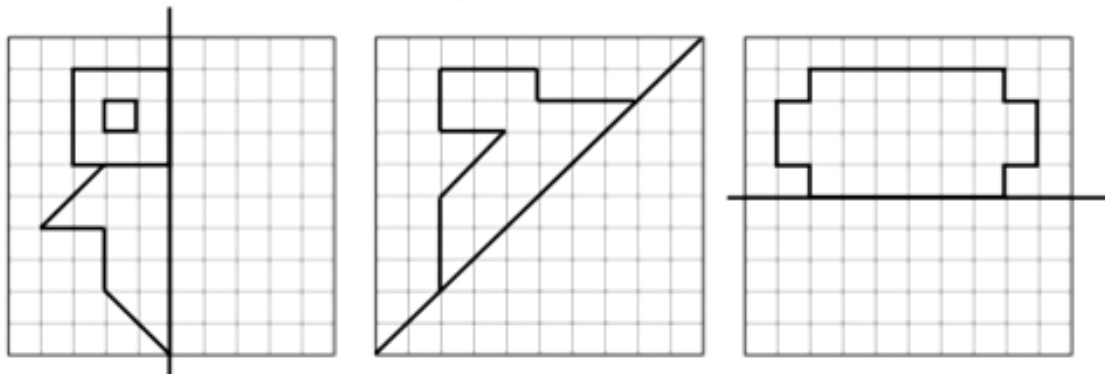


## Simetrias

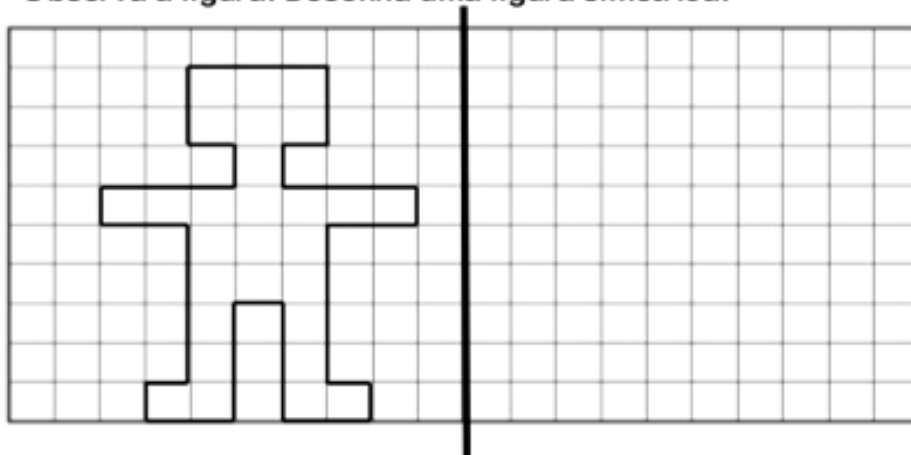
– **Completa as figuras para que fiquem completas.**



**Eixo de simetria**


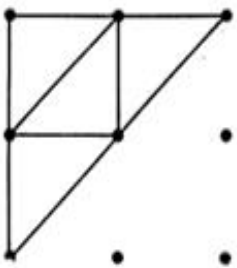

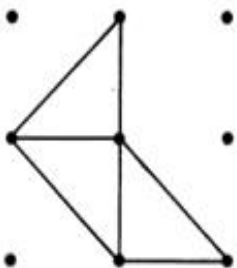
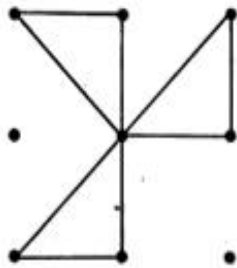
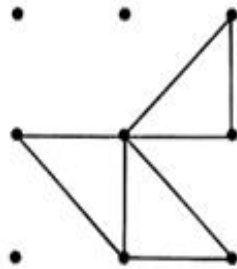


– **Observa a figura. Desenha uma figura simétrica.**





**SECRETARIA MUNICIPAL DE EDUCAÇÃO  
ATIVIDADES COMPLEMENTARES DE ESTUDO – COVID 19**





**É COM L OU LH?**

1 Acrescente a letra **H** e descubra a palavra que irá se formar, conforme o modelo.

PALA → PALHA	VELA →
FILA →	ESCOLA →
MOLE →	GALO →
CALA →	FALA →
ROLA →	MOLA →
TELA →	MALA →
BOLA →	RALAR →

2 Complete as palavras com **L** ou **LH**.

O ___ O	JOE ___ O	VERME ___ O	TOA ___ A
MO ___ EZA	ESPE ___ O	MI ___ O	MIO ___ O
CO ___ ER	BI ___ ETE	FO ___ A	VI ___ A
FO ___ IA	PA ___ ITO	MU ___ A	A ___ O
MO ___ O	PI ___ A	BA ___ A	BARA ___ O
JANE ___ A	BARU ___ O	MU ___ ER	A ___ ICATE
ORE ___ A	A ___ EGRE	SA ___ A	SO ___ A

